

## LOGBOOK

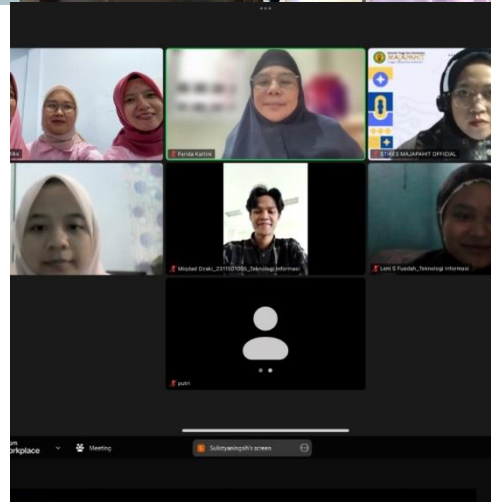
Nama : Hesti Yusiani (2410102032)  
 Fitri (2410102010)  
 Astika (2410102006)  
 Farah Wardya ulfah (2410102005)


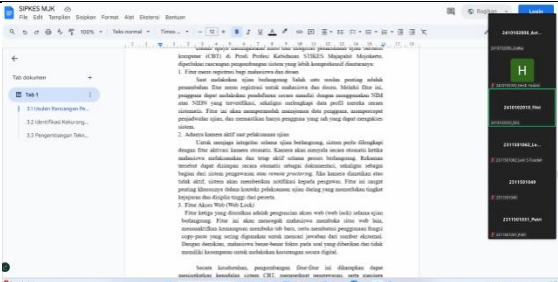
Nama Wahana Praktik : STIKES Majapahit Mojokerto  
 Pembimbing Lapangan : Fany Rosita Dewi, M.Pd  
 Pembimbing Pendidikan : Dr. Bdn. Farida Kartini, M.Sc.  
 Nama Project : Sistem informasi CBT Prodi Pendidikan Profesi Bidan

No	Tanggal	Uraian kegiatan	Dokumentasi	Tanda tangan pembimbing
1	<b>Hari 1</b> Senin, 26 Mei 2025	1. Pengenalan dengan ketua STIKES Majapahit Mojokerto 2. Pengarahan tentang pelaksanaan kegiatan praktik SIPPKES di STIKES Majapahit Mojokerto 3. Pengenalan sistem informasi di STIKES Majapahit Mojokerto oleh pembimbing lapangan 4. Diskusi dan membuat pertanyaan wawancara yang akan diajukan oleh narasumber 5. Konsultasi daftar pertanyaan ke pembimbing lahan		

2  
**Hari 2**  
Selasa,  
27 Mei  
2025

1. Melakukan wawancara dengan stakeholder (Staf TI, Kaprodi Bidan, dan mahasiswa)
2. Konsultasi sekaligus merancang susunan laporan dengan pembimbing lahan



<p>3</p>	<p><b>Hari 3</b> Rabu, 28 Mei 2025</p>	<ol style="list-style-type: none"> <li>1. Koordinasi dengan mahasiswa TI untuk membuat rencana usulan dan pengembangan sistem CBT di STIKES Majapahit Mojokerto</li> <li>2. Konsultasi terkait rencana usulan dan pengembangan sistem CBT dengan mahasiswa TI, Pembimbing lapangan, dan pembimbing pendidikan</li> </ol>		
<p>4</p>	<p><b>Hari 4</b> Kamis, 29 Mei 2025</p>	<p style="text-align: center;"><b><u>Libur</u></b></p>		
<p>5</p>	<p><b>Hari 5</b> Jumat, 30 Mei 2025</p>	<ol style="list-style-type: none"> <li>1. Konsultasi usulan rancangan untuk sistem informasi CBT di STIKES Majapahit Mojokerto dengan Mahasiswa TI, dan pembimbing pendidikan</li> </ol>		
<p>6</p>	<p><b>Hari 6</b> Sabtu, 31 Mei 2025</p>	<ol style="list-style-type: none"> <li>1. Membuat laporan praktik SIPPKES</li> <li>2. Melakukan penyusunan rancangan pengembangan sistem informasi CBT</li> <li>3. Melakukan bimbingan terkait penggunaan website CBT dengan pembimbing lapangan</li> </ol>	<p>1. Halaman login user (peserta tes)</p> 